


Hier abschneiden und anschließend das Kunstwerk einrahmen!

Schmuckblätter mit Buchstaben und Zahlen in kunstvoller Druckschrift zum kreativen Gestalten


Copyright by UKS-Material M. Wenz Okt. 2014



Hier abschneiden und anschließend das Kunstwerk einrahmen!

Schmuckblätter mit Buchstaben und Zahlen in kunstvoller Druckschrift zum kreativen Gestalten


Copyright by UKS-Material M. Wenz Okt. 2014



Hier abschneiden und anschließend das Kunstwerk einrahmen!

Schmuckblätter mit Buchstaben und Zahlen in kunstvoller Druckschrift zum kreativen Gestalten


Copyright by UKS-Material M. Wenz Okt. 2014



Hier abschneiden und anschließend das Kunstwerk einrahmen!

Schmuckblätter mit Buchstaben und Zahlen in kunstvoller Druckschrift zum kreativen Gestalten


Copyright by UKS-Material M. Wenz Okt. 2014



Hier abschneiden und anschließend das Kunstwerk einrahmen!

Schmuckblätter mit Buchstaben und Zahlen in kunstvoller Druckschrift zum kreativen Gestalten


Copyright by UKS-Material M. Wenz Okt. 2014



Hier abschneiden und anschließend das Kunstwerk einrahmen!

Schmuckblätter mit Buchstaben und Zahlen in kunstvoller Druckschrift zum kreativen Gestalten


Copyright by UKS-Material M. Wenz Okt. 2014



Hier abschneiden und anschließend das Kunstwerk einrahmen!

Schmuckblätter mit Buchstaben und Zahlen in kunstvoller Druckschrift zum kreativen Gestalten


Copyright by UKS-Material M. Wenz Okt. 2014



Hier abschneiden und anschließend das Kunstwerk einrahmen!

Schmuckblätter mit Buchstaben und Zahlen in kunstvoller Druckschrift zum kreativen Gestalten


Copyright by UKS-Material M. Wenz Okt. 2014



Hier abschneiden und anschließend das Kunstwerk einrahmen!

Schmuckblätter mit Buchstaben und Zahlen in kunstvoller Druckschrift zum kreativen Gestalten


Copyright by UKS-Material M. Wenz Okt. 2014



Hier abschneiden und anschließend das Kunstwerk einrahmen!

Schmuckblätter mit Buchstaben und Zahlen in kunstvoller Druckschrift zum kreativen Gestalten


Copyright by UKS-Material M. Wenz Okt. 2014



Hier abschneiden und anschließend das Kunstwerk einrahmen!

Schmuckblätter mit Buchstaben und Zahlen in kunstvoller Druckschrift zum kreativen Gestalten


Copyright by UKS-Material M. Wenz Okt. 2014



Hier abschneiden und anschließend das Kunstwerk einrahmen!

Schmuckblätter mit Buchstaben und Zahlen in kunstvoller Druckschrift zum kreativen Gestalten


Copyright by UKS-Material M. Wenz Okt. 2014



Hier abschneiden und anschließend das Kunstwerk einrahmen!

Schmuckblätter mit Buchstaben und Zahlen in kunstvoller Druckschrift zum kreativen Gestalten


Copyright by UKS-Material M. Wenz Okt. 2014



Hier abschneiden und anschließend das Kunstwerk einrahmen!

Schmuckblätter mit Buchstaben und Zahlen in kunstvoller Druckschrift zum kreativen Gestalten


Copyright by UKS-Material M. Wenz Okt. 2014



Hier abschneiden und anschließend das Kunstwerk einrahmen!

Schmuckblätter mit Buchstaben und Zahlen in kunstvoller Druckschrift zum kreativen Gestalten


Copyright by UKS-Material M. Wenz Okt. 2014



Hier abschneiden und anschließend das Kunstwerk einrahmen!

Schmuckblätter mit Buchstaben und Zahlen in kunstvoller Druckschrift zum kreativen Gestalten


Copyright by UKS-Material M. Wenz Okt. 2014



Hier abschneiden und anschließend das Kunstwerk einrahmen!

Schmuckblätter mit Buchstaben und Zahlen in kunstvoller Druckschrift zum kreativen Gestalten


Copyright by UKS-Material M. Wenz Okt. 2014



Hier abschneiden und anschließend das Kunstwerk einrahmen!

Schmuckblätter mit Buchstaben und Zahlen in kunstvoller Druckschrift zum kreativen Gestalten


Copyright by UKS-Material M. Wenz Okt. 2014



Hier abschneiden und anschließend das Kunstwerk einrahmen!

Schmuckblätter mit Buchstaben und Zahlen in kunstvoller Druckschrift zum kreativen Gestalten


Copyright by UKS-Material M. Wenz Okt. 2014



Hier abschneiden und anschließend das Kunstwerk einrahmen!

Schmuckblätter mit Buchstaben und Zahlen in kunstvoller Druckschrift zum kreativen Gestalten


Copyright by UKS-Material M. Wenz Okt. 2014



Hier abschneiden und anschließend das Kunstwerk einrahmen!

Schmuckblätter mit Buchstaben und Zahlen in kunstvoller Druckschrift zum kreativen Gestalten


Copyright by UKS-Material M. Wenz Okt. 2014



Hier abschneiden und anschließend das Kunstwerk einrahmen!

Schmuckblätter mit Buchstaben und Zahlen in kunstvoller Druckschrift zum kreativen Gestalten


Copyright by UKS-Material M. Wenz Okt. 2014



Hier abschneiden und anschließend das Kunstwerk einrahmen!

Schmuckblätter mit Buchstaben und Zahlen in kunstvoller Druckschrift zum kreativen Gestalten


Copyright by UKS-Material M. Wenz Okt. 2014



Hier abschneiden und anschließend das Kunstwerk einrahmen!

Schmuckblätter mit Buchstaben und Zahlen in kunstvoller Druckschrift zum kreativen Gestalten


Copyright by UKS-Material M. Wenz Okt. 2014



Hier abschneiden und anschließend das Kunstwerk einrahmen!

Schmuckblätter mit Buchstaben und Zahlen in kunstvoller Druckschrift zum kreativen Gestalten


Copyright by UKS-Material M. Wenz Okt. 2014



Hier abschneiden und anschließend das Kunstwerk einrahmen!

Schmuckblätter mit Buchstaben und Zahlen in kunstvoller Druckschrift zum kreativen Gestalten


Copyright by UKS-Material M. Wenz Okt. 2014



Hier abschneiden und anschließend das Kunstwerk einrahmen!

Schmuckblätter mit Buchstaben und Zahlen in kunstvoller Druckschrift zum kreativen Gestalten


Copyright by UKS-Material M. Wenz Okt. 2014



Hier abschneiden und anschließend das Kunstwerk einrahmen!

Schmuckblätter mit Buchstaben und Zahlen in kunstvoller Druckschrift zum kreativen Gestalten


Copyright by UKS-Material M. Wenz Okt. 2014



Hier abschneiden und anschließend das Kunstwerk einrahmen!

Schmuckblätter mit Buchstaben und Zahlen in kunstvoller Druckschrift zum kreativen Gestalten

Copyright by UKS-Material M. Wenz Okt. 2014



Hier abschneiden und anschließend das Kunstwerk einrahmen!

Schmuckblätter mit Buchstaben und Zahlen in kunstvoller Druckschrift zum kreativen Gestalten

Copyright by UKS-Material M. Wenz Okt. 2014