


---

Hier abschneiden und anschließend das Kunstwerk einrahmen!

Schmuckblätter mit Buchstaben in Schuldruckschrift zum kreativen Gestalten

Copyright by UKS-Material M. Wenz Okt. 2014




---

Hier abschneiden und anschließend das Kunstwerk einrahmen!

Schmuckblätter mit Buchstaben in Schuldruckschrift zum kreativen Gestalten

Copyright by UKS-Material M. Wenz Okt. 2014




---

Hier abschneiden und anschließend das Kunstwerk einrahmen!

Schmuckblätter mit Buchstaben in Schuldruckschrift zum kreativen Gestalten

Copyright by UKS-Material M. Wenz Okt. 2014




---

Hier abschneiden und anschließend das Kunstwerk einrahmen!

Schmuckblätter mit Buchstaben in Schuldruckschrift zum kreativen Gestalten

Copyright by UKS-Material M. Wenz Okt. 2014




---

Hier abschneiden und anschließend das Kunstwerk einrahmen!

Schmuckblätter mit Buchstaben in Schuldruckschrift zum kreativen Gestalten

Copyright by UKS-Material M. Wenz Okt. 2014




---

Hier abschneiden und anschließend das Kunstwerk einrahmen!

Schmuckblätter mit Buchstaben in Schuldruckschrift zum kreativen Gestalten

Copyright by UKS-Material M. Wenz Okt. 2014

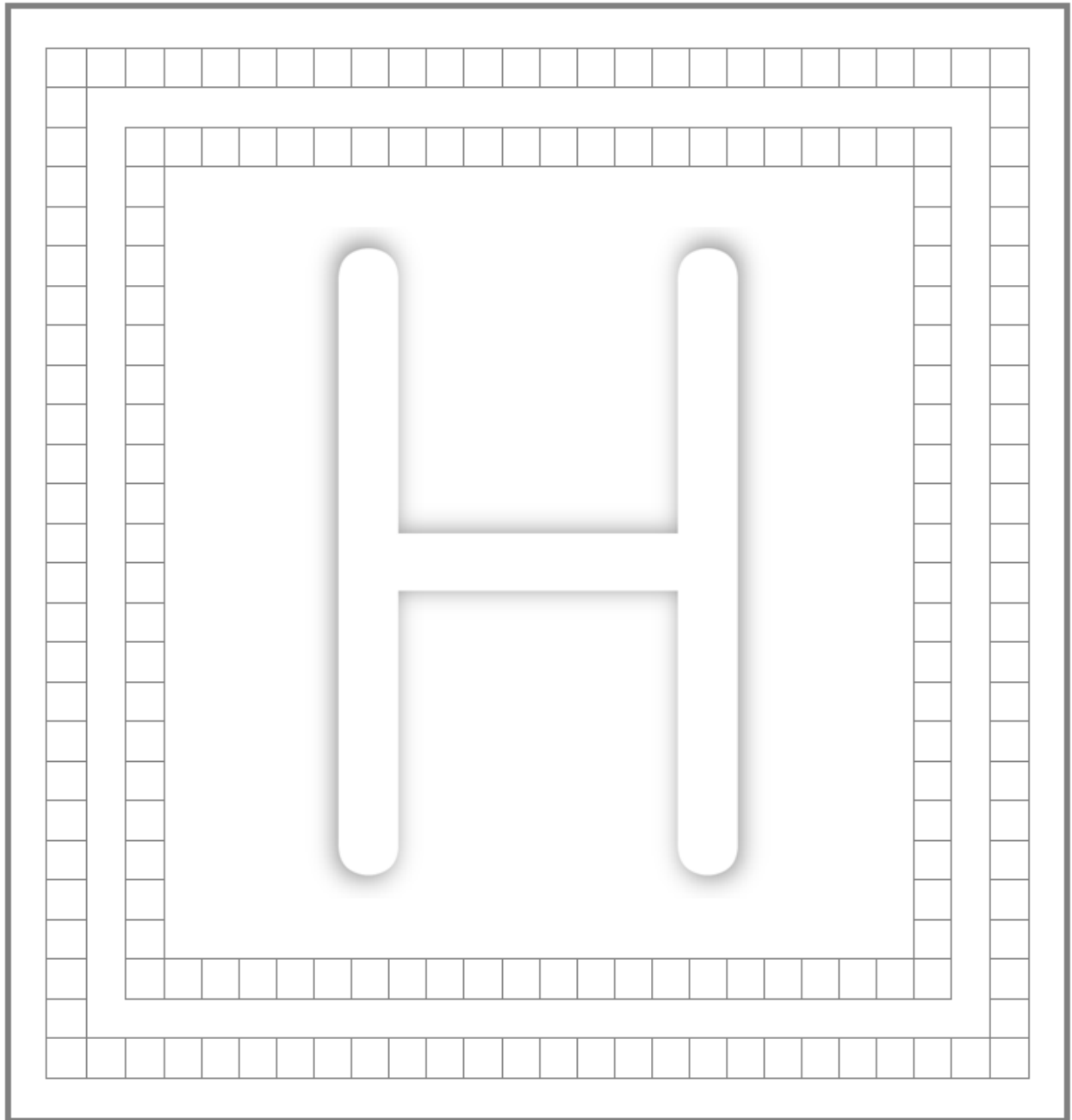


---

Hier abschneiden und anschließend das Kunstwerk einrahmen!

Schmuckblätter mit Buchstaben in Schuldruckschrift zum kreativen Gestalten

Copyright by UKS-Material M. Wenz Okt. 2014



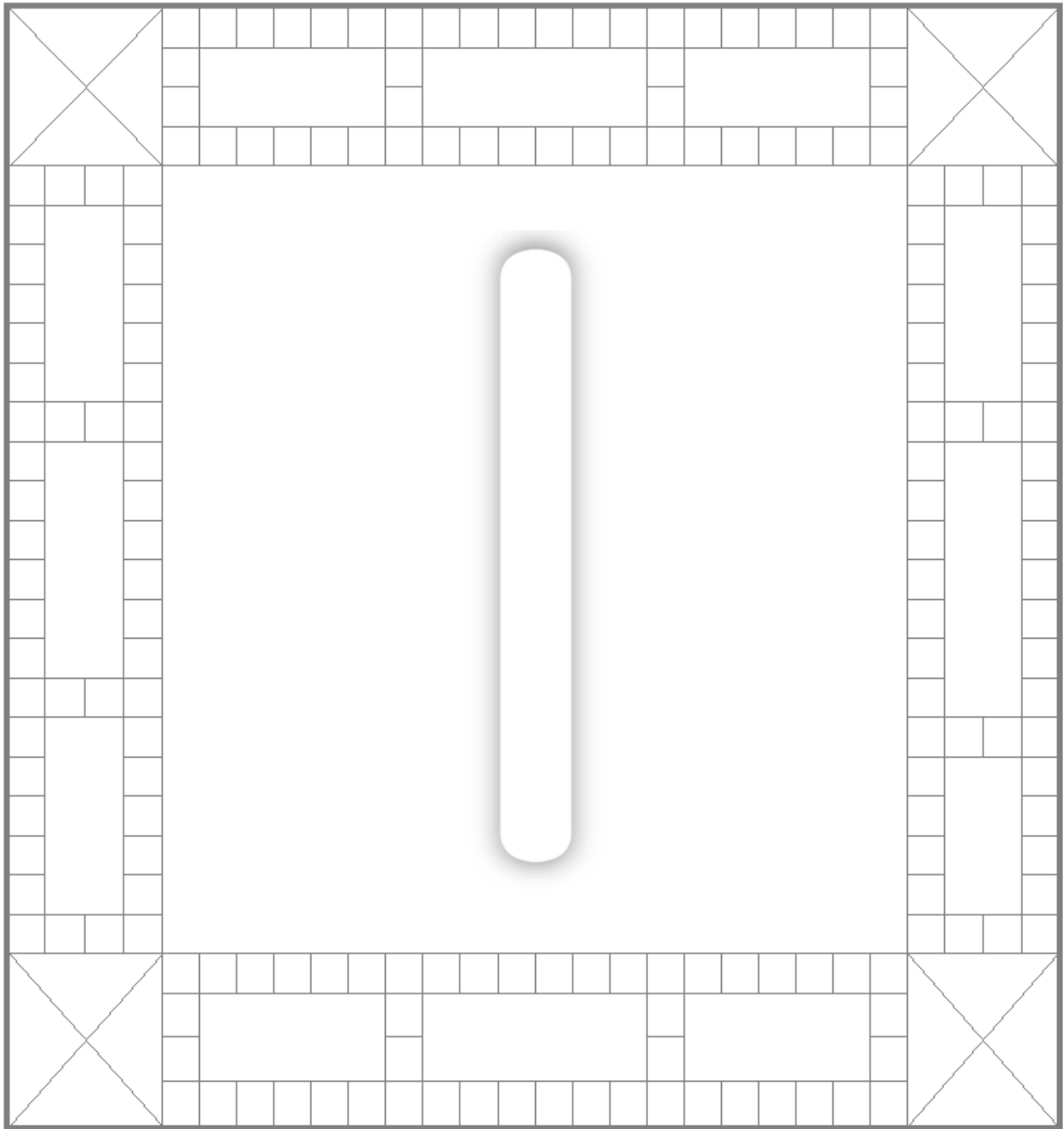
---

Hier abschneiden und anschließend das Kunstwerk einrahmen!

Schmuckblätter mit Buchstaben in Schuldruckschrift zum kreativen Gestalten

Copyright by UKS-Material M. Wenz Okt. 2014






---

Hier abschneiden und anschließend das Kunstwerk einrahmen!

Schmuckblätter mit Buchstaben in Schuldruckschrift zum kreativen Gestalten

Copyright by UKS-Material M. Wenz Okt. 2014




---

Hier abschneiden und anschließend das Kunstwerk einrahmen!

Schmuckblätter mit Buchstaben in Schuldruckschrift zum kreativen Gestalten

Copyright by UKS-Material M. Wenz Okt. 2014




---

Hier abschneiden und anschließend das Kunstwerk einrahmen!

Schmuckblätter mit Buchstaben in Schuldruckschrift zum kreativen Gestalten

Copyright by UKS-Material M. Wenz Okt. 2014



---

Hier abschneiden und anschließend das Kunstwerk einrahmen!

Schmuckblätter mit Buchstaben in Schuldruckschrift zum kreativen Gestalten

Copyright by UKS-Material M. Wenz Okt. 2014




---

Hier abschneiden und anschließend das Kunstwerk einrahmen!

Schmuckblätter mit Buchstaben in Schuldruckschrift zum kreativen Gestalten

Copyright by UKS-Material M. Wenz Okt. 2014




---

Hier abschneiden und anschließend das Kunstwerk einrahmen!

Schmuckblätter mit Buchstaben in Schuldruckschrift zum kreativen Gestalten

Copyright by UKS-Material M. Wenz Okt. 2014




---

Hier abschneiden und anschließend das Kunstwerk einrahmen!

Schmuckblätter mit Buchstaben in Schuldruckschrift zum kreativen Gestalten

Copyright by UKS-Material M. Wenz Okt. 2014




---

Hier abschneiden und anschließend das Kunstwerk einrahmen!

Schmuckblätter mit Buchstaben in Schuldruckschrift zum kreativen Gestalten

Copyright by UKS-Material M. Wenz Okt. 2014






---

Hier abschneiden und anschließend das Kunstwerk einrahmen!

Schmuckblätter mit Buchstaben in Schuldruckschrift zum kreativen Gestalten

Copyright by UKS-Material M. Wenz Okt. 2014




---

Hier abschneiden und anschließend das Kunstwerk einrahmen!

Schmuckblätter mit Buchstaben in Schuldruckschrift zum kreativen Gestalten

Copyright by UKS-Material M. Wenz Okt. 2014




---

Hier abschneiden und anschließend das Kunstwerk einrahmen!

Schmuckblätter mit Buchstaben in Schuldruckschrift zum kreativen Gestalten

Copyright by UKS-Material M. Wenz Okt. 2014




---

Hier abschneiden und anschließend das Kunstwerk einrahmen!

Schmuckblätter mit Buchstaben in Schuldruckschrift zum kreativen Gestalten

Copyright by UKS-Material M. Wenz Okt. 2014




---

Hier abschneiden und anschließend das Kunstwerk einrahmen!

Schmuckblätter mit Buchstaben in Schuldruckschrift zum kreativen Gestalten

Copyright by UKS-Material M. Wenz Okt. 2014



---

Hier abschneiden und anschließend das Kunstwerk einrahmen!

Schmuckblätter mit Buchstaben in Schuldruckschrift zum kreativen Gestalten

Copyright by UKS-Material M. Wenz Okt. 2014




---

Hier abschneiden und anschließend das Kunstwerk einrahmen!

Schmuckblätter mit Buchstaben in Schuldruckschrift zum kreativen Gestalten

Copyright by UKS-Material M. Wenz Okt. 2014




---

Hier abschneiden und anschließend das Kunstwerk einrahmen!

Schmuckblätter mit Buchstaben in Schuldruckschrift zum kreativen Gestalten

Copyright by UKS-Material M. Wenz Okt. 2014






---

Hier abschneiden und anschließend das Kunstwerk einrahmen!

Schmuckblätter mit Buchstaben in Schuldruckschrift zum kreativen Gestalten

Copyright by UKS-Material M. Wenz Okt. 2014



---

Hier abschneiden und anschließend das Kunstwerk einrahmen!

Schmuckblätter mit Buchstaben in Schuldruckschrift zum kreativen Gestalten

Copyright by UKS-Material M. Wenz Okt. 2014