


-----  
Hier abschneiden und anschließend das Kunstwerk einrahmen!

Schmuckblätter mit Buchstaben und Zahlen in Druckschrift zum kreativen Gestalten


Copyright by UKS-Material M. Wenz Okt. 2014



-----  
Hier abschneiden und anschließend das Kunstwerk einrahmen!

Schmuckblätter mit Buchstaben und Zahlen in Druckschrift zum kreativen Gestalten

Copyright by UKS-Material M. Wenz Okt. 2014




---

Hier abschneiden und anschließend das Kunstwerk einrahmen!

Schmuckblätter mit Buchstaben und Zahlen in Druckschrift zum kreativen Gestalten


Copyright by UKS-Material M. Wenz Okt. 2014



-----  
Hier abschneiden und anschließend das Kunstwerk einrahmen!

Schmuckblätter mit Buchstaben und Zahlen in Druckschrift zum kreativen Gestalten


Copyright by UKS-Material M. Wenz Okt. 2014



-----  
Hier abschneiden und anschließend das Kunstwerk einrahmen!

Schmuckblätter mit Buchstaben und Zahlen in Druckschrift zum kreativen Gestalten


Copyright by UKS-Material M. Wenz Okt. 2014



-----  
Hier abschneiden und anschließend das Kunstwerk einrahmen!

Schmuckblätter mit Buchstaben und Zahlen in Druckschrift zum kreativen Gestalten


Copyright by UKS-Material M. Wenz Okt. 2014



Hier abschneiden und anschließend das Kunstwerk einrahmen!

Schmuckblätter mit Buchstaben und Zahlen in Druckschrift zum kreativen Gestalten

Copyright by UKS-Material M. Wenz Okt. 2014




---

Hier abschneiden und anschließend das Kunstwerk einrahmen!

Schmuckblätter mit Buchstaben und Zahlen in Druckschrift zum kreativen Gestalten

Copyright by UKS-Material M. Wenz Okt. 2014






---

Hier abschneiden und anschließend das Kunstwerk einrahmen!

Schmuckblätter mit Buchstaben und Zahlen in Druckschrift zum kreativen Gestalten


Copyright by UKS-Material M. Wenz Okt. 2014



-----  
Hier abschneiden und anschließend das Kunstwerk einrahmen!

Schmuckblätter mit Buchstaben und Zahlen in Druckschrift zum kreativen Gestalten

Copyright by UKS-Material M. Wenz Okt. 2014




---

Hier abschneiden und anschließend das Kunstwerk einrahmen!

Schmuckblätter mit Buchstaben und Zahlen in Druckschrift zum kreativen Gestalten

Copyright by UKS-Material M. Wenz Okt. 2014




---

Hier abschneiden und anschließend das Kunstwerk einrahmen!

Schmuckblätter mit Buchstaben und Zahlen in Druckschrift zum kreativen Gestalten


Copyright by UKS-Material M. Wenz Okt. 2014



-----  
Hier abschneiden und anschließend das Kunstwerk einrahmen!

Schmuckblätter mit Buchstaben und Zahlen in Druckschrift zum kreativen Gestalten


Copyright by UKS-Material M. Wenz Okt. 2014



-----  
Hier abschneiden und anschließend das Kunstwerk einrahmen!

Schmuckblätter mit Buchstaben und Zahlen in Druckschrift zum kreativen Gestalten


Copyright by UKS-Material M. Wenz Okt. 2014



-----  
Hier abschneiden und anschließend das Kunstwerk einrahmen!

Schmuckblätter mit Buchstaben und Zahlen in Druckschrift zum kreativen Gestalten

Copyright by UKS-Material M. Wenz Okt. 2014




-----  
Hier abschneiden und anschließend das Kunstwerk einrahmen!

Schmuckblätter mit Buchstaben und Zahlen in Druckschrift zum kreativen Gestalten

Copyright by UKS-Material M. Wenz Okt. 2014






-----  
Hier abschneiden und anschließend das Kunstwerk einrahmen!

Schmuckblätter mit Buchstaben und Zahlen in Druckschrift zum kreativen Gestalten

Copyright by UKS-Material M. Wenz Okt. 2014




---

Hier abschneiden und anschließend das Kunstwerk einrahmen!

Schmuckblätter mit Buchstaben und Zahlen in Druckschrift zum kreativen Gestalten

Copyright by UKS-Material M. Wenz Okt. 2014




---

Hier abschneiden und anschließend das Kunstwerk einrahmen!

Schmuckblätter mit Buchstaben und Zahlen in Druckschrift zum kreativen Gestalten

Copyright by UKS-Material M. Wenz Okt. 2014




---

Hier abschneiden und anschließend das Kunstwerk einrahmen!

Silberhochzeit

Schmuckblätter mit Buchstaben und Zahlen in Druckschrift zum kreativen Gestalten

Copyright by UKS-Material M. Wenz Okt. 2014




---

Hier abschneiden und anschließend das Kunstwerk einrahmen!

Hochzeit

Schmuckblätter mit Buchstaben und Zahlen in Druckschrift zum kreativen Gestalten

Copyright by UKS-Material M. Wenz Okt. 2014



---

Hier abschneiden und anschließend das Kunstwerk einrahmen!

Hochzeit

Schmuckblätter mit Buchstaben und Zahlen in Druckschrift zum kreativen Gestalten

Copyright by UKS-Material M. Wenz Okt. 2014