


Hier abschneiden und anschließend das Kunstwerk einrahmen!

Schmuckblätter mit Buchstaben und Zahlen in Druckschrift zum kreativen Gestalten


Copyright by UKS-Material M. Wenz Okt. 2014



Hier abschneiden und anschließend das Kunstwerk einrahmen!

Schmuckblätter mit Buchstaben und Zahlen in Druckschrift zum kreativen Gestalten


Copyright by UKS-Material M. Wenz Okt. 2014



Hier abschneiden und anschließend das Kunstwerk einrahmen!

Schmuckblätter mit Buchstaben und Zahlen in Druckschrift zum kreativen Gestalten


Copyright by UKS-Material M. Wenz Okt. 2014



Hier abschneiden und anschließend das Kunstwerk einrahmen!

Schmuckblätter mit Buchstaben und Zahlen in Druckschrift zum kreativen Gestalten


Copyright by UKS-Material M. Wenz Okt. 2014



Hier abschneiden und anschließend das Kunstwerk einrahmen!

Schmuckblätter mit Buchstaben und Zahlen in Druckschrift zum kreativen Gestalten


Copyright by UKS-Material M. Wenz Okt. 2014



Hier abschneiden und anschließend das Kunstwerk einrahmen!

Schmuckblätter mit Buchstaben und Zahlen in Druckschrift zum kreativen Gestalten


Copyright by UKS-Material M. Wenz Okt. 2014



Hier abschneiden und anschließend das Kunstwerk einrahmen!

Schmuckblätter mit Buchstaben und Zahlen in Druckschrift zum kreativen Gestalten

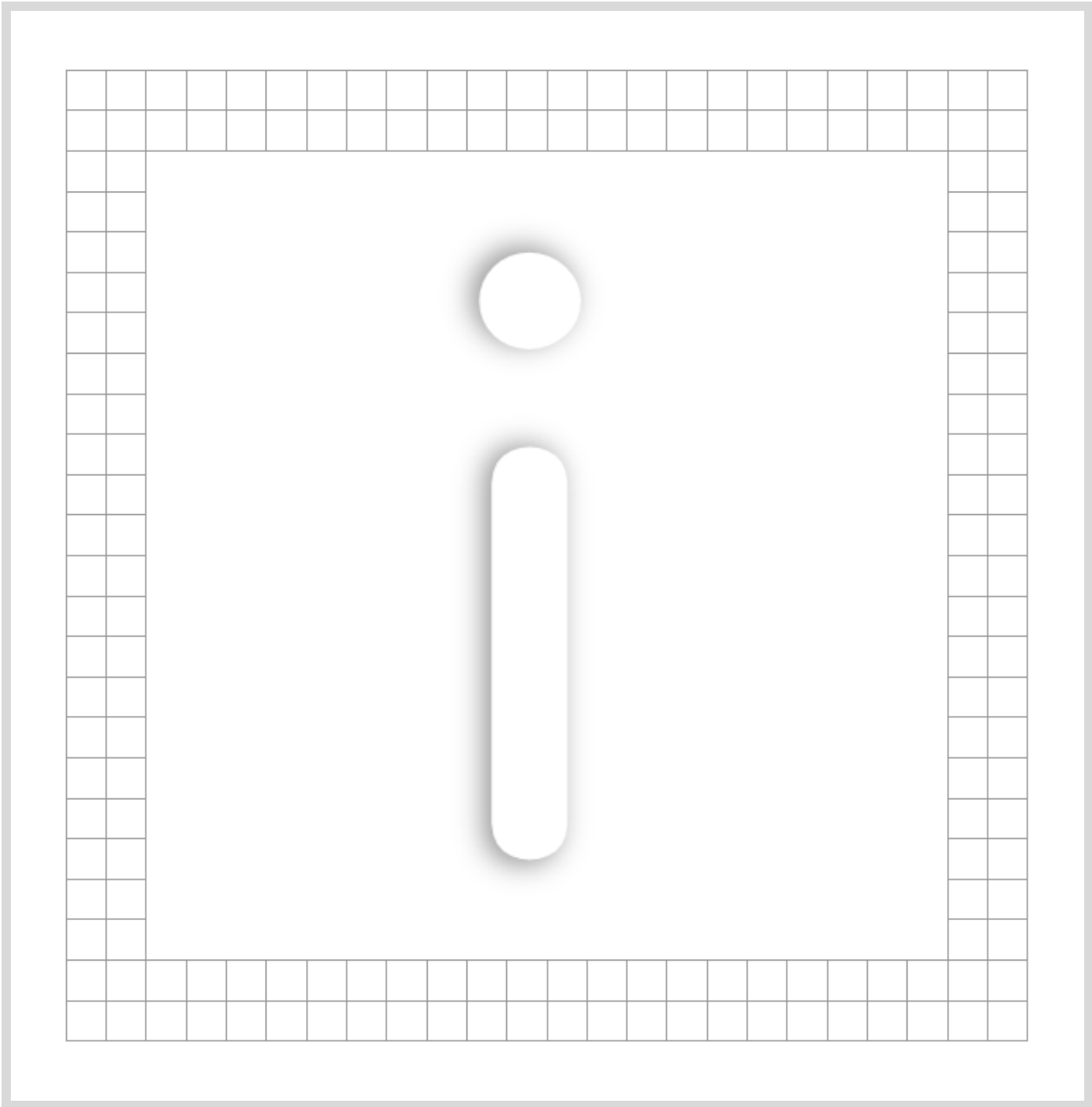
Copyright by UKS-Material M. Wenz Okt. 2014



Hier abschneiden und anschließend das Kunstwerk einrahmen!

Schmuckblätter mit Buchstaben und Zahlen in Druckschrift zum kreativen Gestalten

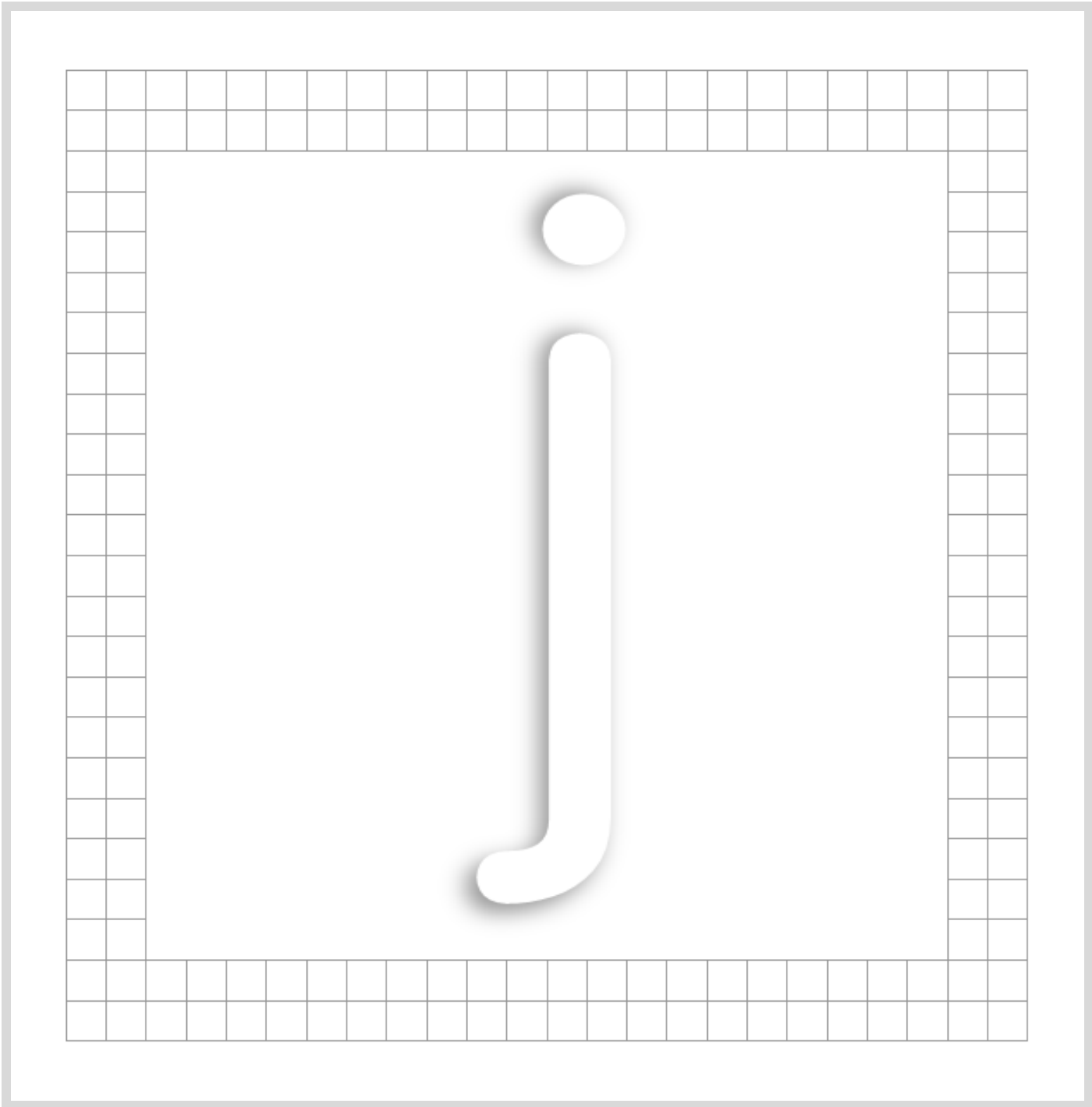
Copyright by UKS-Material M. Wenz Okt. 2014



Hier abschneiden und anschließend das Kunstwerk einrahmen!

Schmuckblätter mit Buchstaben und Zahlen in Druckschrift zum kreativen Gestalten


Copyright by UKS-Material M. Wenz Okt. 2014



Hier abschneiden und anschließend das Kunstwerk einrahmen!

Schmuckblätter mit Buchstaben und Zahlen in Druckschrift zum kreativen Gestalten


Copyright by UKS-Material M. Wenz Okt. 2014



Hier abschneiden und anschließend das Kunstwerk einrahmen!

Schmuckblätter mit Buchstaben und Zahlen in Druckschrift zum kreativen Gestalten


Copyright by UKS-Material M. Wenz Okt. 2014



Hier abschneiden und anschließend das Kunstwerk einrahmen!

Schmuckblätter mit Buchstaben und Zahlen in Druckschrift zum kreativen Gestalten


Copyright by UKS-Material M. Wenz Okt. 2014



Hier abschneiden und anschließend das Kunstwerk einrahmen!

Schmuckblätter mit Buchstaben und Zahlen in Druckschrift zum kreativen Gestalten


Copyright by UKS-Material M. Wenz Okt. 2014



Hier abschneiden und anschließend das Kunstwerk einrahmen!

Schmuckblätter mit Buchstaben und Zahlen in Druckschrift zum kreativen Gestalten


Copyright by UKS-Material M. Wenz Okt. 2014



Hier abschneiden und anschließend das Kunstwerk einrahmen!

Schmuckblätter mit Buchstaben und Zahlen in Druckschrift zum kreativen Gestalten


Copyright by UKS-Material M. Wenz Okt. 2014



Hier abschneiden und anschließend das Kunstwerk einrahmen!

Schmuckblätter mit Buchstaben und Zahlen in Druckschrift zum kreativen Gestalten


Copyright by UKS-Material M. Wenz Okt. 2014



Hier abschneiden und anschließend das Kunstwerk einrahmen!

Schmuckblätter mit Buchstaben und Zahlen in Druckschrift zum kreativen Gestalten


Copyright by UKS-Material M. Wenz Okt. 2014



Hier abschneiden und anschließend das Kunstwerk einrahmen!

Schmuckblätter mit Buchstaben und Zahlen in Druckschrift zum kreativen Gestalten

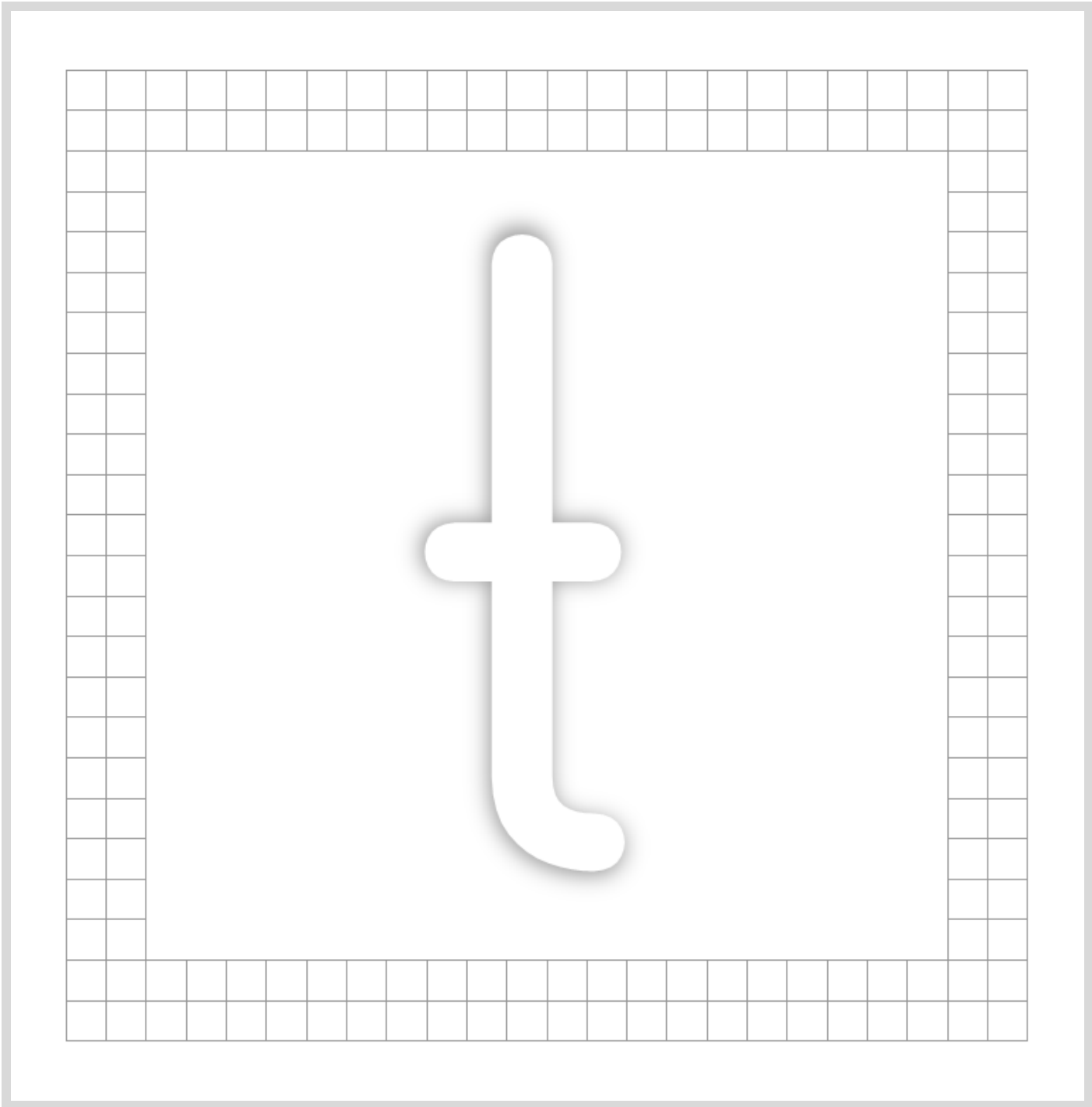
Copyright by UKS-Material M. Wenz Okt. 2014



Hier abschneiden und anschließend das Kunstwerk einrahmen!

Schmuckblätter mit Buchstaben und Zahlen in Druckschrift zum kreativen Gestalten


Copyright by UKS-Material M. Wenz Okt. 2014



Hier abschneiden und anschließend das Kunstwerk einrahmen!

Schmuckblätter mit Buchstaben und Zahlen in Druckschrift zum kreativen Gestalten


Copyright by UKS-Material M. Wenz Okt. 2014



Hier abschneiden und anschließend das Kunstwerk einrahmen!

Schmuckblätter mit Buchstaben und Zahlen in Druckschrift zum kreativen Gestalten


Copyright by UKS-Material M. Wenz Okt. 2014



Hier abschneiden und anschließend das Kunstwerk einrahmen!

Schmuckblätter mit Buchstaben und Zahlen in Druckschrift zum kreativen Gestalten

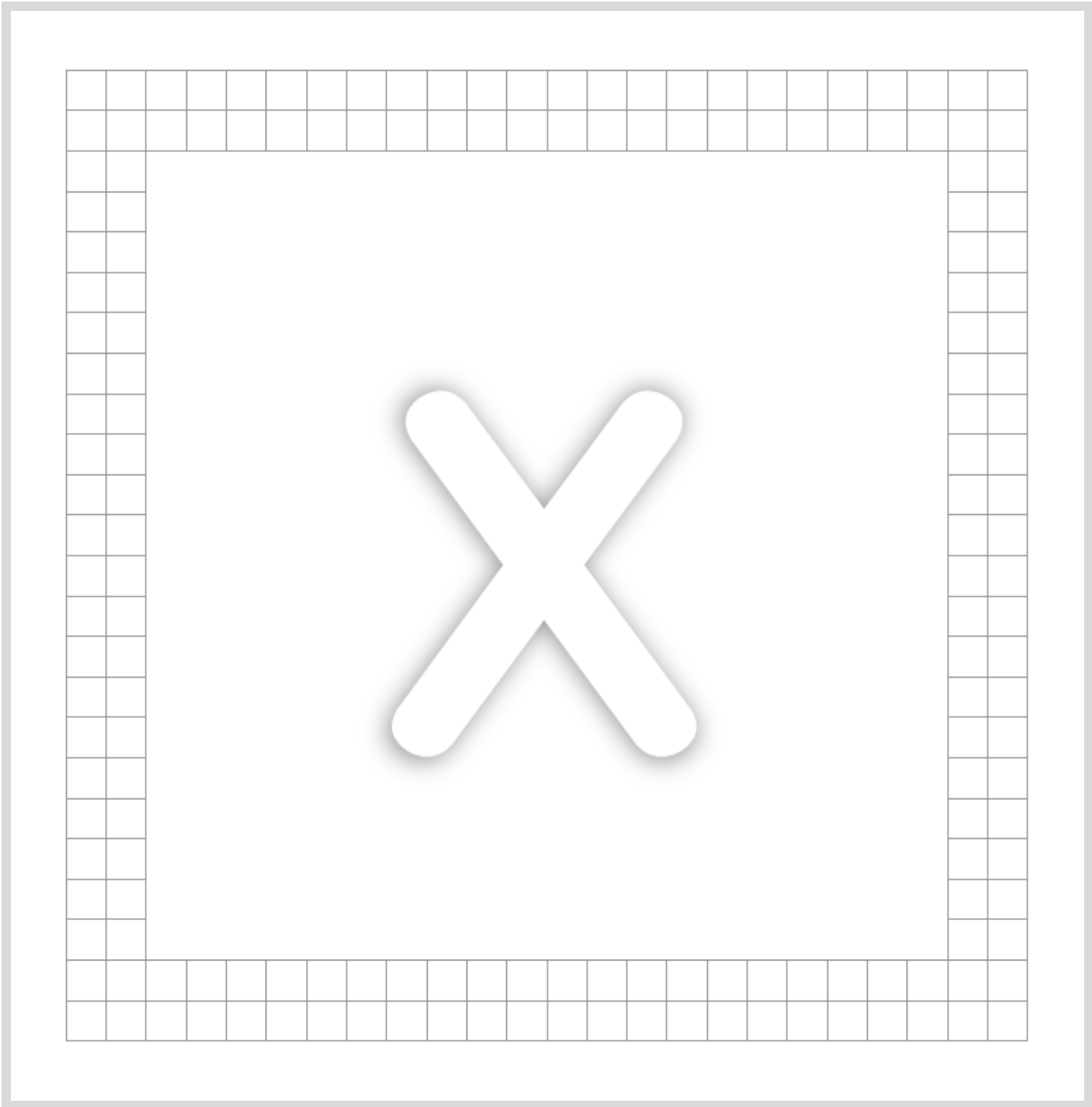
Copyright by UKS-Material M. Wenz Okt. 2014



Hier abschneiden und anschließend das Kunstwerk einrahmen!

Schmuckblätter mit Buchstaben und Zahlen in Druckschrift zum kreativen Gestalten


Copyright by UKS-Material M. Wenz Okt. 2014



Hier abschneiden und anschließend das Kunstwerk einrahmen!

Schmuckblätter mit Buchstaben und Zahlen in Druckschrift zum kreativen Gestalten

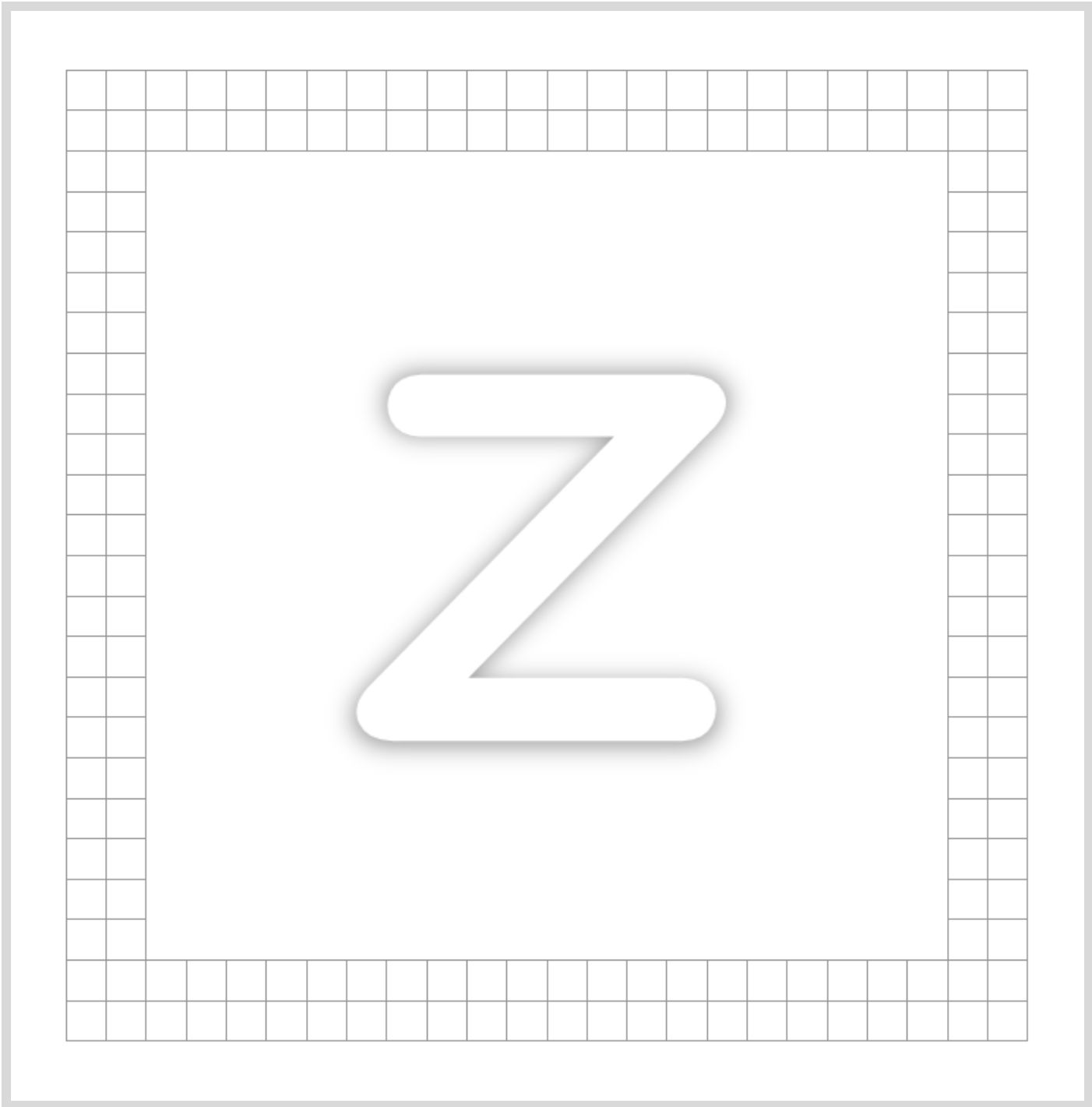
Copyright by UKS-Material M. Wenz Okt. 2014



Hier abschneiden und anschließend das Kunstwerk einrahmen!

Schmuckblätter mit Buchstaben und Zahlen in Druckschrift zum kreativen Gestalten


Copyright by UKS-Material M. Wenz Okt. 2014



Hier abschneiden und anschließend das Kunstwerk einrahmen!

Schmuckblätter mit Buchstaben und Zahlen in Druckschrift zum kreativen Gestalten


Copyright by UKS-Material M. Wenz Okt. 2014



Hier abschneiden und anschließend das Kunstwerk einrahmen!

Schmuckblätter mit Buchstaben und Zahlen in Druckschrift zum kreativen Gestalten


Copyright by UKS-Material M. Wenz Okt. 2014



Hier abschneiden und anschließend das Kunstwerk einrahmen!

Schmuckblätter mit Buchstaben und Zahlen in Druckschrift zum kreativen Gestalten


Copyright by UKS-Material M. Wenz Okt. 2014



Hier abschneiden und anschließend das Kunstwerk einrahmen!

Schmuckblätter mit Buchstaben und Zahlen in Druckschrift zum kreativen Gestalten


Copyright by UKS-Material M. Wenz Okt. 2014



Hier abschneiden und anschließend das Kunstwerk einrahmen!

Schmuckblätter mit Buchstaben und Zahlen in Druckschrift zum kreativen Gestalten


Copyright by UKS-Material M. Wenz Okt. 2014



Hier abschneiden und anschließend das Kunstwerk einrahmen!

Schmuckblätter mit Buchstaben und Zahlen in Druckschrift zum kreativen Gestalten


Copyright by UKS-Material M. Wenz Okt. 2014



Hier abschneiden und anschließend das Kunstwerk einrahmen!

Schmuckblätter mit Buchstaben und Zahlen in Druckschrift zum kreativen Gestalten


Copyright by UKS-Material M. Wenz Okt. 2014



Hier abschneiden und anschließend das Kunstwerk einrahmen!

Schmuckblätter mit Buchstaben und Zahlen in Druckschrift zum kreativen Gestalten

Copyright by UKS-Material M. Wenz Okt. 2014




Hier abschneiden und anschließend das Kunstwerk einrahmen!

Für Banker ;-)

Schmuckblätter mit Buchstaben und Zahlen in Druckschrift zum kreativen Gestalten

Copyright by UKS-Material M. Wenz Okt. 2014




Hier abschneiden und anschließend das Kunstwerk einrahmen!

Für Rechtsanwälte ;-)

Schmuckblätter mit Buchstaben und Zahlen in Druckschrift zum kreativen Gestalten

Copyright by UKS-Material M. Wenz Okt. 2014




Hier abschneiden und anschließend das Kunstwerk einrahmen!

Für amerikanische Banker ;-)

Schmuckblätter mit Buchstaben und Zahlen in Druckschrift zum kreativen Gestalten

Copyright by UKS-Material M. Wenz Okt. 2014



Hier abschneiden und anschließend das Kunstwerk einrahmen!

Für Informatiker

Schmuckblätter mit Buchstaben und Zahlen in Druckschrift zum kreativen Gestalten

Copyright by UKS-Material M. Wenz Okt. 2014