


Hier abschneiden und anschließend das Kunstwerk einrahmen!

Schmuckblätter mit Buchstaben und Zahlen in Vereinfachter Ausgangsschrift zum kreativen Gestalten


Copyright by UKS-Material M. Wenz Okt. 2014




Hier abschneiden und anschließend das Kunstwerk einrahmen!

Schmuckblätter mit Buchstaben und Zahlen in Vereinfachter Ausgangsschrift zum kreativen Gestalten

Copyright by UKS-Material M. Wenz Okt. 2014




Hier abschneiden und anschließend das Kunstwerk einrahmen!




Hier abschneiden und anschließend das Kunstwerk einrahmen!

Schmuckblätter mit Buchstaben und Zahlen in Vereinfachter Ausgangsschrift zum kreativen Gestalten

Copyright by UKS-Material M. Wenz Okt. 2014




Hier abschneiden und anschließend das Kunstwerk einrahmen!



Hier abschneiden und anschließend das Kunstwerk einrahmen!

Schmuckblätter mit Buchstaben und Zahlen in Vereinfachter Ausgangsschrift zum kreativen Gestalten

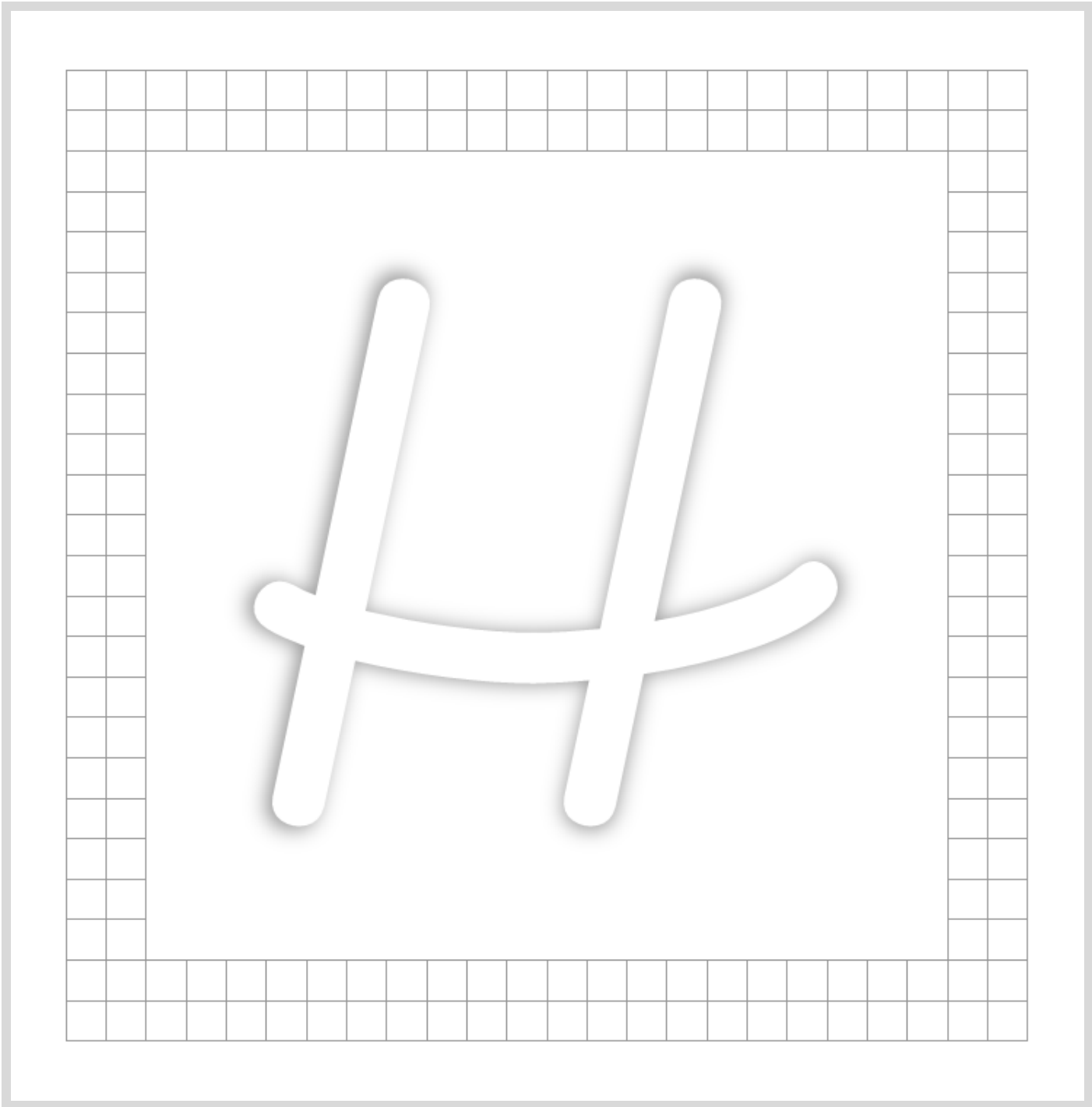
Copyright by UKS-Material M. Wenz Okt. 2014



Hier abschneiden und anschließend das Kunstwerk einrahmen!

Schmuckblätter mit Buchstaben und Zahlen in Vereinfachter Ausgangsschrift zum kreativen Gestalten


Copyright by UKS-Material M. Wenz Okt. 2014



Hier abschneiden und anschließend das Kunstwerk einrahmen!

Schmuckblätter mit Buchstaben und Zahlen in Vereinfachter Ausgangsschrift zum kreativen Gestalten


Copyright by UKS-Material M. Wenz Okt. 2014



Hier abschneiden und anschließend das Kunstwerk einrahmen!

Schmuckblätter mit Buchstaben und Zahlen in Vereinfachter Ausgangsschrift zum kreativen Gestalten


Copyright by UKS-Material M. Wenz Okt. 2014



Hier abschneiden und anschließend das Kunstwerk einrahmen!

Schmuckblätter mit Buchstaben und Zahlen in Vereinfachter Ausgangsschrift zum kreativen Gestalten

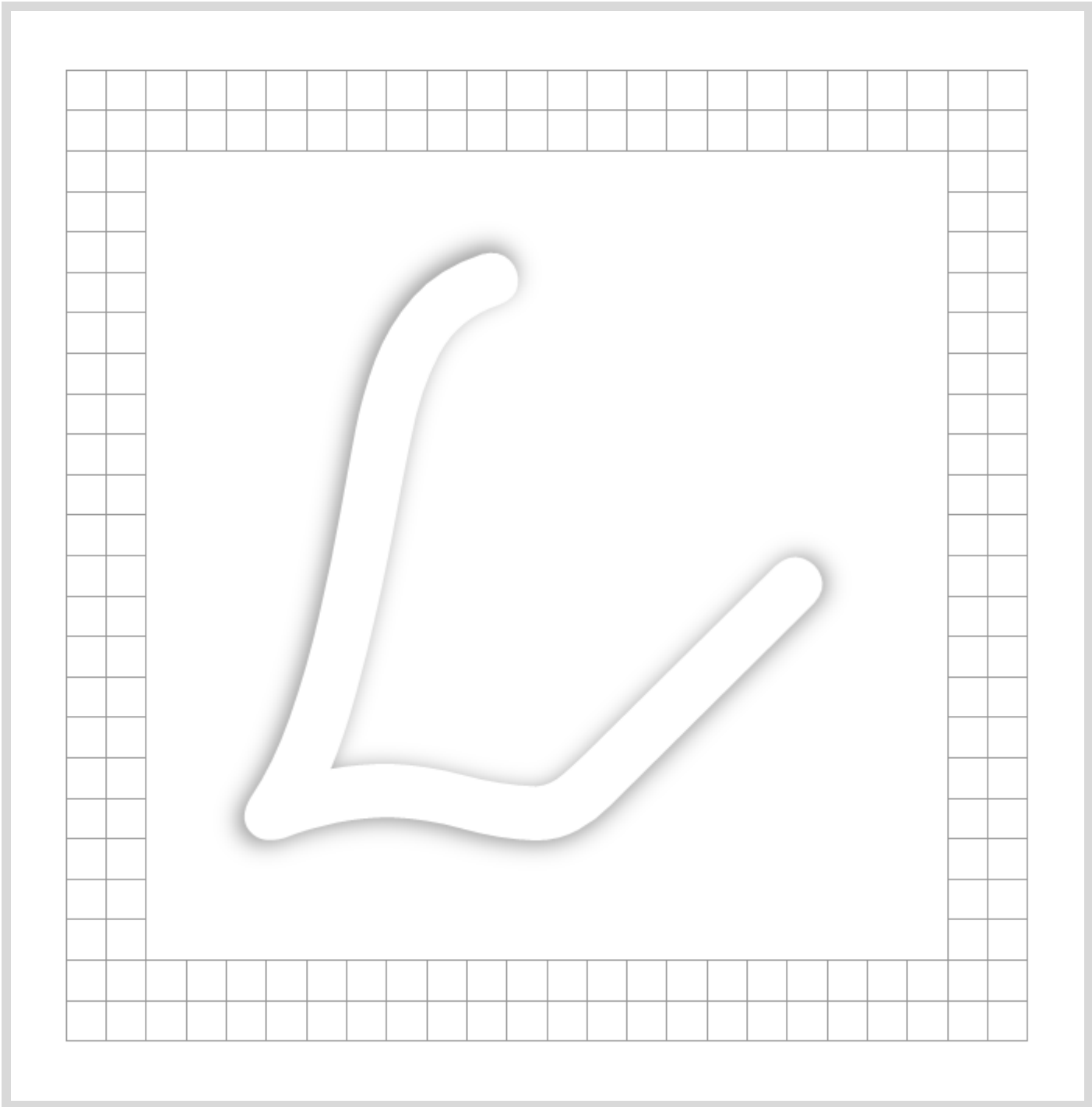
Copyright by UKS-Material M. Wenz Okt. 2014



Hier abschneiden und anschließend das Kunstwerk einrahmen!

Schmuckblätter mit Buchstaben und Zahlen in Vereinfachter Ausgangsschrift zum kreativen Gestalten


Copyright by UKS-Material M. Wenz Okt. 2014



Hier abschneiden und anschließend das Kunstwerk einrahmen!

Schmuckblätter mit Buchstaben und Zahlen in Vereinfachter Ausgangsschrift zum kreativen Gestalten


Copyright by UKS-Material M. Wenz Okt. 2014




Hier abschneiden und anschließend das Kunstwerk einrahmen!

Schmuckblätter mit Buchstaben und Zahlen in Vereinfachter Ausgangsschrift zum kreativen Gestalten

Copyright by UKS-Material M. Wenz Okt. 2014




Hier abschneiden und anschließend das Kunstwerk einrahmen!




Hier abschneiden und anschließend das Kunstwerk einrahmen!

Schmuckblätter mit Buchstaben und Zahlen in Vereinfachter Ausgangsschrift zum kreativen Gestalten


Copyright by UKS-Material M. Wenz Okt. 2014



Hier abschneiden und anschließend das Kunstwerk einrahmen!




Hier abschneiden und anschließend das Kunstwerk einrahmen!




Hier abschneiden und anschließend das Kunstwerk einrahmen!

Schmuckblätter mit Buchstaben und Zahlen in Vereinfachter Ausgangsschrift zum kreativen Gestalten

Copyright by UKS-Material M. Wenz Okt. 2014




Hier abschneiden und anschließend das Kunstwerk einrahmen!




Hier abschneiden und anschließend das Kunstwerk einrahmen!

Schmuckblätter mit Buchstaben und Zahlen in Vereinfachter Ausgangsschrift zum kreativen Gestalten

Copyright by UKS-Material M. Wenz Okt. 2014




Hier abschneiden und anschließend das Kunstwerk einrahmen!




Hier abschneiden und anschließend das Kunstwerk einrahmen!

Schmuckblätter mit Buchstaben und Zahlen in Vereinfachter Ausgangsschrift zum kreativen Gestalten

Copyright by UKS-Material M. Wenz Okt. 2014




Hier abschneiden und anschließend das Kunstwerk einrahmen!



Hier abschneiden und anschließend das Kunstwerk einrahmen!

Schmuckblätter mit Buchstaben und Zahlen in Vereinfachter Ausgangsschrift zum kreativen Gestalten


Copyright by UKS-Material M. Wenz Okt. 2014



Hier abschneiden und anschließend das Kunstwerk einrahmen!

Schmuckblätter mit Buchstaben und Zahlen in Vereinfachter Ausgangsschrift zum kreativen Gestalten


Copyright by UKS-Material M. Wenz Okt. 2014



Hier abschneiden und anschließend das Kunstwerk einrahmen!

Schmuckblätter mit Buchstaben und Zahlen in Vereinfachter Ausgangsschrift zum kreativen Gestalten

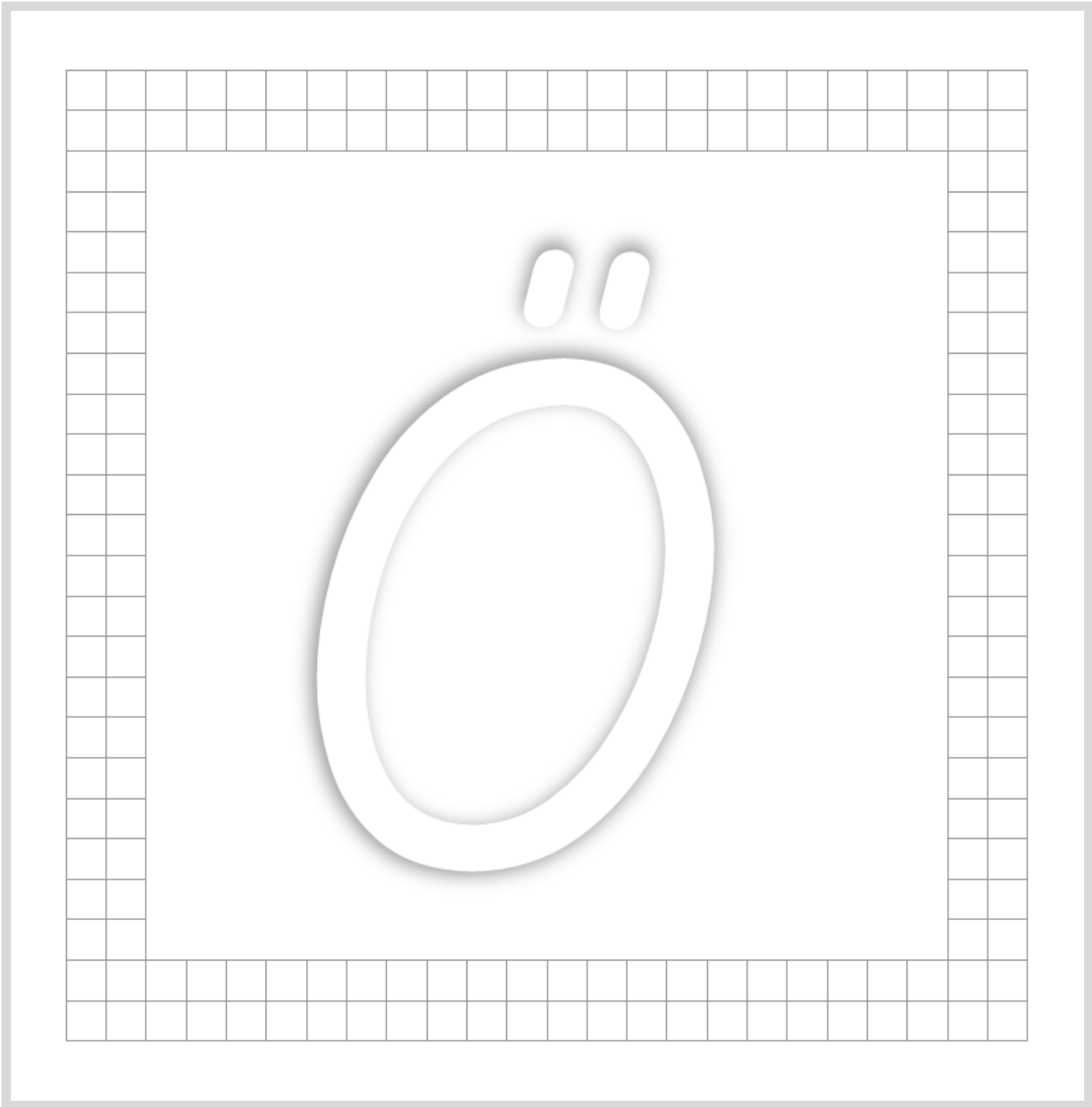
Copyright by UKS-Material M. Wenz Okt. 2014



Hier abschneiden und anschließend das Kunstwerk einrahmen!

Schmuckblätter mit Buchstaben und Zahlen in Vereinfachter Ausgangsschrift zum kreativen Gestalten


Copyright by UKS-Material M. Wenz Okt. 2014



Hier abschneiden und anschließend das Kunstwerk einrahmen!

Schmuckblätter mit Buchstaben und Zahlen in Vereinfachter Ausgangsschrift zum kreativen Gestalten


Copyright by UKS-Material M. Wenz Okt. 2014



Hier abschneiden und anschließend das Kunstwerk einrahmen!

Schmuckblätter mit Buchstaben und Zahlen in Vereinfachter Ausgangsschrift zum kreativen Gestalten

Copyright by UKS-Material M. Wenz Okt. 2014



Hier abschneiden und anschließend das Kunstwerk einrahmen!

Schmuckblätter mit Buchstaben und Zahlen in Vereinfachter Ausgangsschrift zum kreativen Gestalten

Copyright by UKS-Material M. Wenz Okt. 2014